



УПРАВЛЕНИЕ ФЕДЕРАЛЬНОЙ СЛУЖБЫ
ГОСУДАРСТВЕННОЙ СТАТИСТИКИ ПО СЕВЕРО-
КАВКАЗСКОМУ ФЕДЕРАЛЬНОМУ ОКРУГУ

Итоги развития промышленности Кабардино – Балкарской Республики



за январь – июль 2023 года



ФЕДЕРАЛЬНАЯ СЛУЖБА
ГОСУДАРСТВЕННОЙ СТАТИСТИКИ

Итоги развития промышленности Кабардино – Балкарской Республики

за январь – июль 2023 года

- 01 ПОКАЗАТЕЛИ ПРОМЫШЛЕННОГО ПРОИЗВОДСТВА
- 02 ПОКАЗАТЕЛИ ПРОМЫШЛЕННОГО ПРОИЗВОДСТВА
ПО ВИДАМ ЭКОНОМИЧЕСКОЙ ДЕЯТЕЛЬНОСТИ
- 03 ПРОИЗВОДСТВО ПИЩЕВЫХ ПРОДУКТОВ
И НЕПРОДОВОЛЬСТВЕННЫХ ТОВАРОВ

ИНДЕКС ПРОМЫШЛЕННОГО ПРОИЗВОДСТВА

ЯНВАРЬ – ИЮЛЬ 2023 Г., В % К СООТВЕТСТВУЮЩЕМУ ПЕРИОДУ ПРЕДЫДУЩЕГО ГОДА



ИПП

103,5%



Обрабатывающие производства

100,4%



Водоснабжение; водоотведение, организация сбора и утилизации отходов, деятельность по ликвидации загрязнений

108,9%



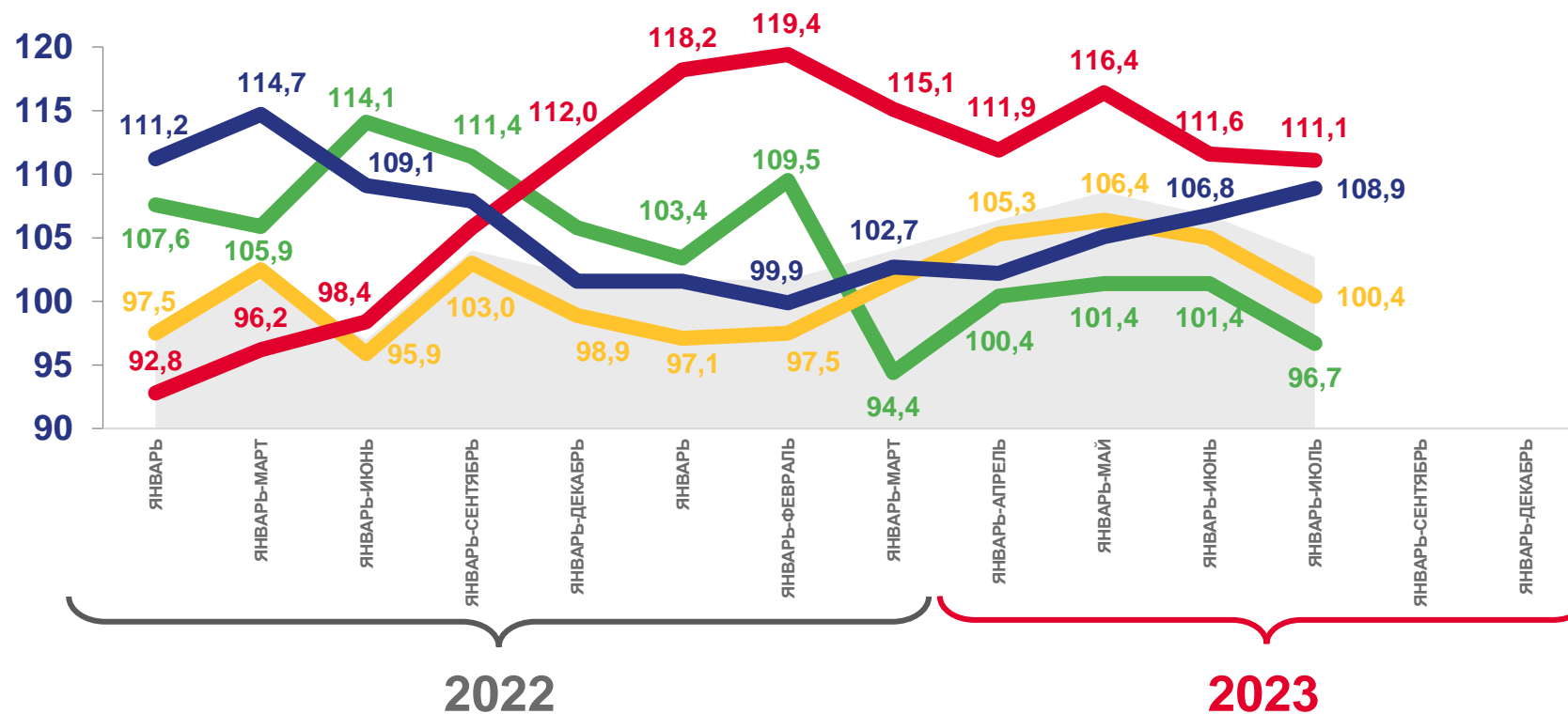
Добыча полезных ископаемых

96,7%



Обеспечение электрической энергией, газом и паром; кондиционирование воздуха

111,1%



Индекс промышленного производства



Обеспечение электрической энергией, газом и паром; кондиционирование воздуха



Обрабатывающие производства



Добыча полезных ископаемых



Водоснабжение; водоотведение, организация сбора и утилизации отходов, деятельность по ликвидации загрязнений





ОТГРУЖЕНО ТОВАРОВ, ВЫПОЛНЕНО РАБОТ И УСЛУГ СОБСТВЕННЫМИ СИЛАМИ ПО ПРОМЫШЛЕННЫМ ВИДАМ ДЕЯТЕЛЬНОСТИ

За январь – июль 2023 года

4 178,1 млн руб.



Обработывающие производства

95,5%



Водоснабжение; водоотведение, организация сбора и утилизации отходов, деятельность по ликвидации загрязнений

123,7%



Добыча полезных ископаемых

168,9%



Обеспечение электрической энергией, газом и паром; кондиционирование воздуха

108,9%

Удельный вес отдельных промышленных видов деятельности в общем объеме отгрузки товаров, работ и услуг





ДОБЫЧА ПОЛЕЗНЫХ ИСКОПАЕМЫХ

ЯНВАРЬ – ИЮЛЬ 2023 Г.

Индексы промышленного производства

к соответствующему периоду предыдущего года, процентов

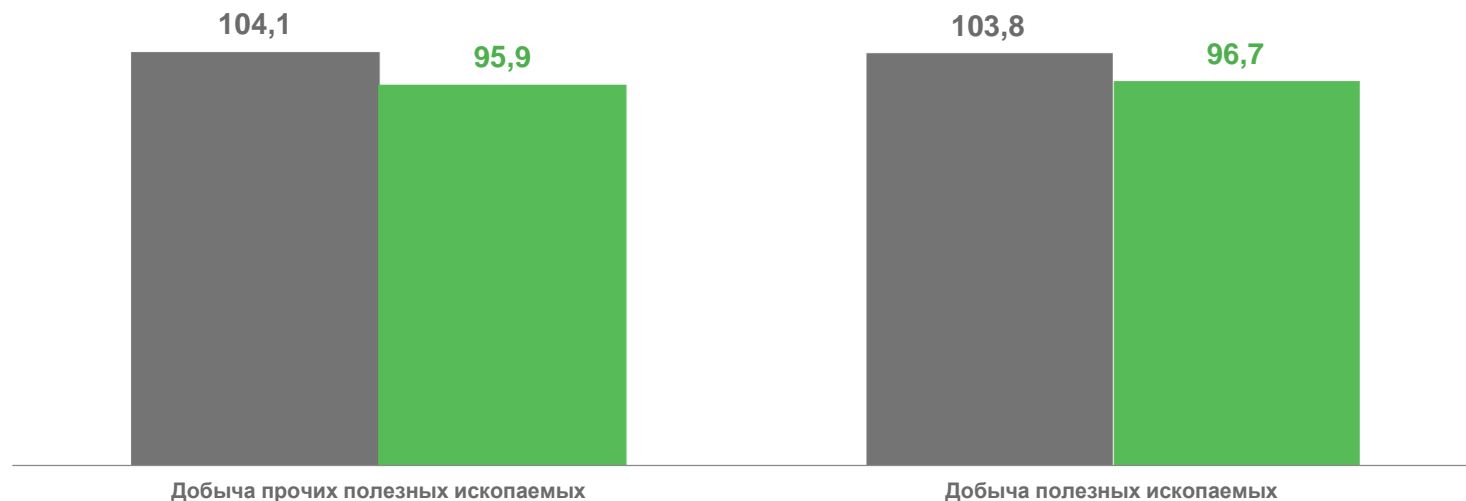
Отгружено товаров собственного производства,
июль, млн руб.

208,0

Добыча полезных ископаемых

200,1

Добыча прочих полезных ископаемых



■ Январь-июль 2022 г. к январю-июлю 2021 г.

■ Январь-июль 2023 г. к январю-июлю 2022 г.



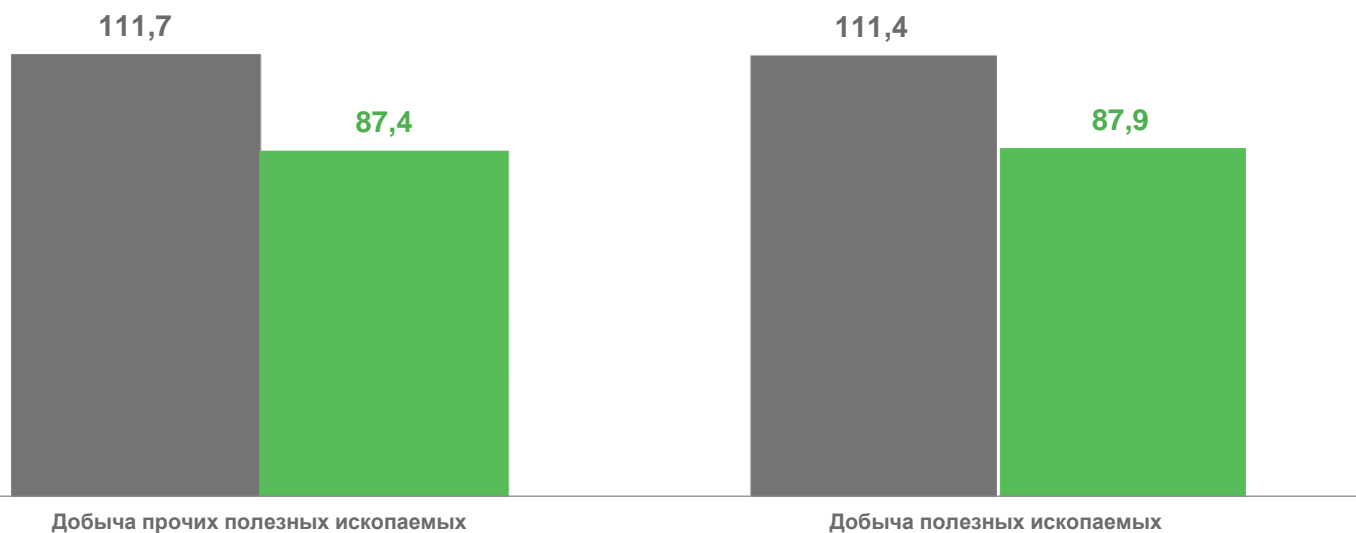


ДОБЫЧА ПОЛЕЗНЫХ ИСКОПАЕМЫХ

ИЮЛЬ 2023 Г.

Индексы промышленного производства
июль 2023 года в % к июлю 2022 года

Отгружено товаров собственного производства,
июль, млн руб.



■ Июль 2022 г. к июлю 2021 г.

■ Июль 2023 г. к июлю 2022 г.

29,8

Добыча полезных ископаемых

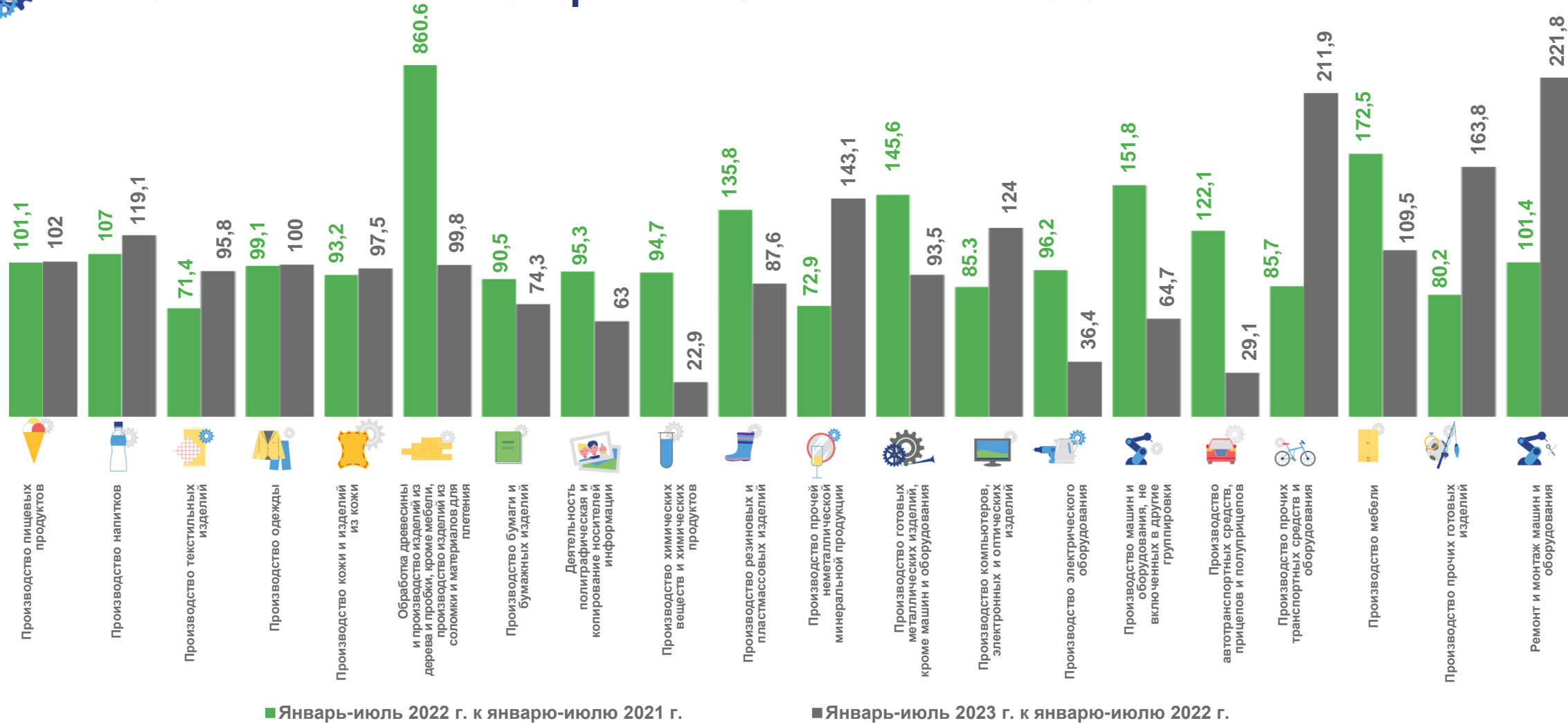
28,6

Добыча прочих полезных ископаемых





ИНДЕКСЫ ПРОМЫШЛЕННОГО ПРОИЗВОДСТВА В ОБРАБАТЫВАЮЩЕЙ ПРОМЫШЛЕННОСТИ



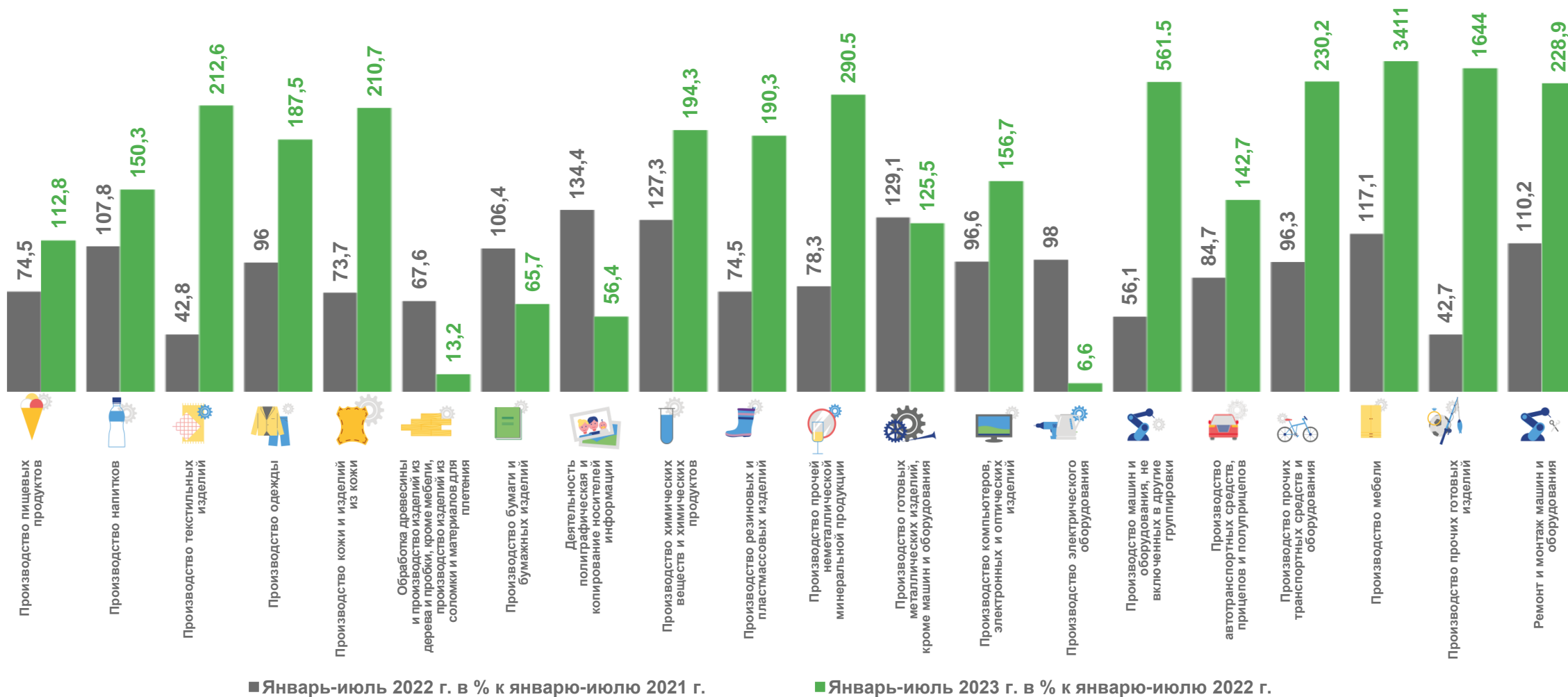
■ Январь-июль 2022 г. к январю-июлю 2021 г.

■ Январь-июль 2023 г. к январю-июлю 2022 г.





ОТГРУЖЕНО ТОВАРОВ СОБСТВЕННОГО ПРОИЗВОДСТВА В ОБРАБАТЫВАЮЩЕЙ ПРОМЫШЛЕННОСТИ



■ Январь-июль 2022 г. в % к январю-июлю 2021 г.


■ Январь-июль 2023 г. в % к январю-июлю 2022 г.





ОБЕСПЕЧЕНИЕ ЭЛЕКТРИЧЕСКОЙ ЭНЕРГИЕЙ, ГАЗОМ И ПАРОМ; КОНДИЦИОНИРОВАНИЕ ВОЗДУХА

Отгружено товаров собственного производства,
Январь – июль 2023 г., млн руб.



Обеспечение электрической
энергией, газом и паром;
кондиционирование воздух

7 645,0



Производство, передача
и распределение энергии

5 709,7



Производство и распределение
газообразного топлива

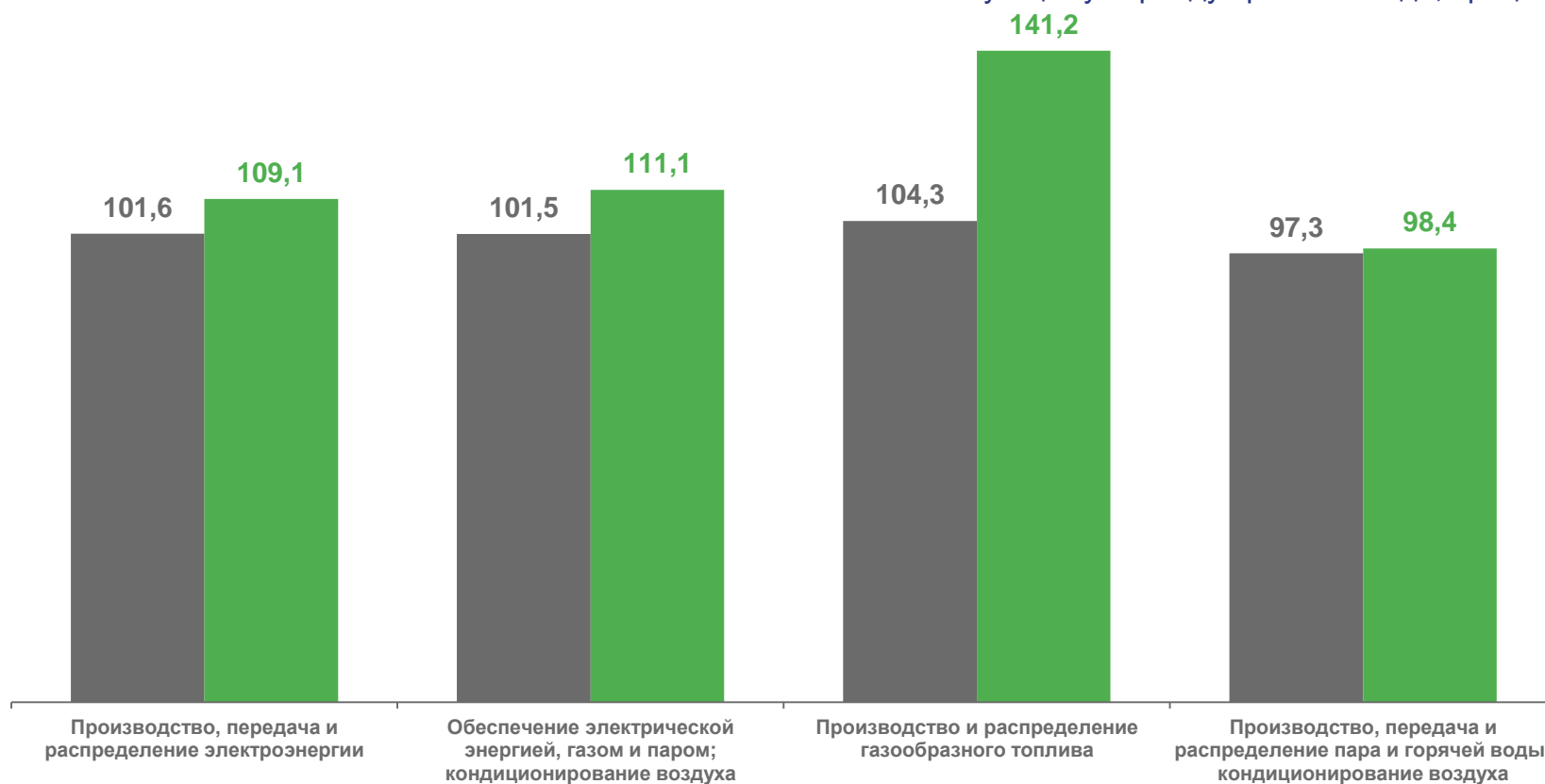
872,3



Производство, передача и
распределение пара и горячей
воды; кондиционирование

1 063,0

Индексы промышленного производства
К соответствующему периоду прошлого года, процентов



■ Январь-июль 2022 г. к январю-июлю 2021 г.


■ Январь-июль 2023 г. к январю-июлю 2022 г.





ОБЕСПЕЧЕНИЕ ЭЛЕКТРИЧЕСКОЙ ЭНЕРГИЕЙ, ГАЗОМ И ПАРОМ; КОНДИЦИОНИРОВАНИЕ ВОЗДУХА

Отгружено товаров собственного производства,
Июль 2023 г., млн руб.



Обеспечение электрической
энергией, газом и паром;
кондиционирование воздух

979,3



Производство, передача
и распределение энергии

853,7



Производство и распределение
газообразного топлива

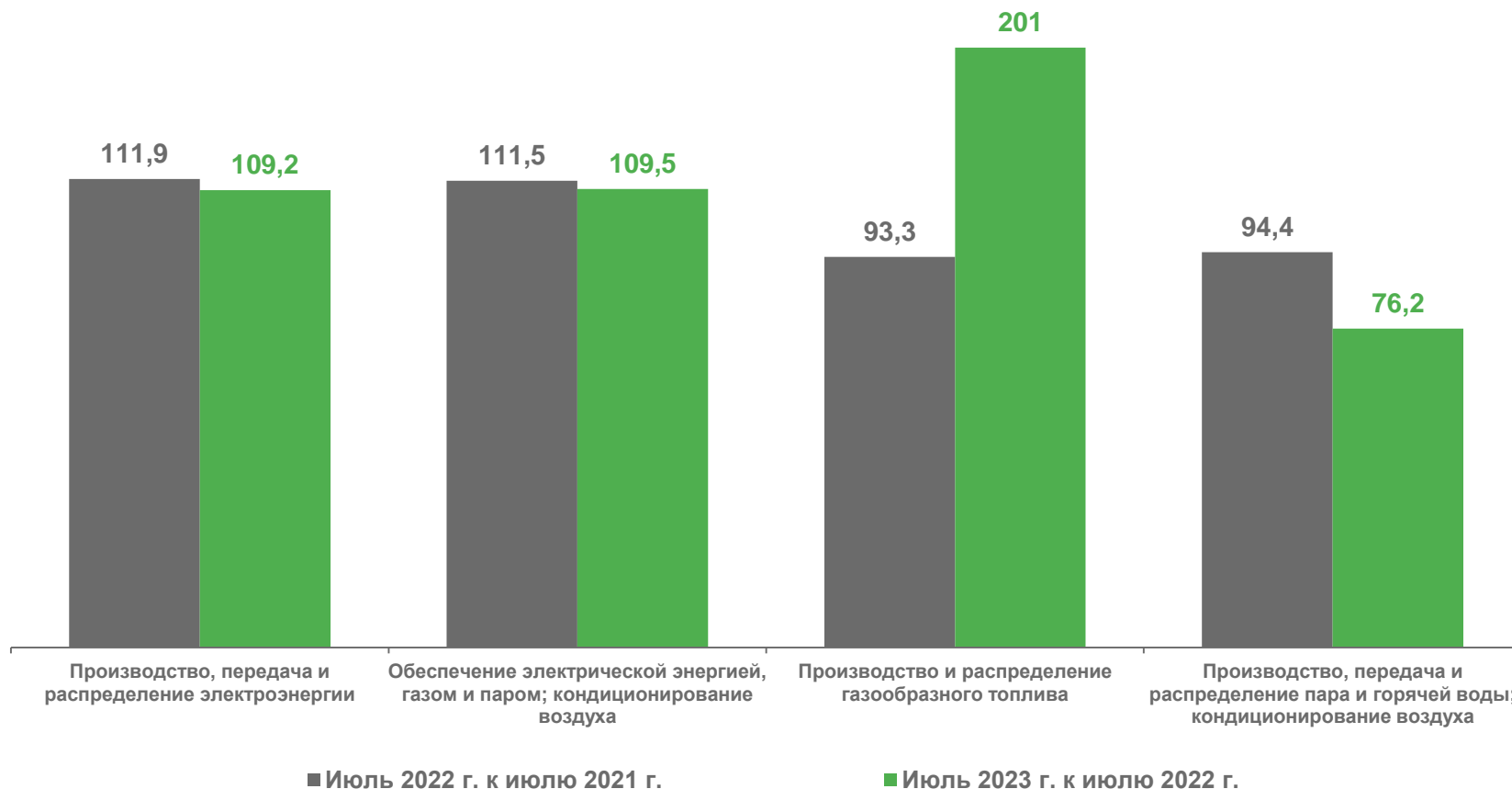
27,1



Производство, передача и
распределение пара и горячей
воды; кондиционирование

98,5

Индексы промышленного производства
К соответствующему периоду прошлого года, процентов



ВОДОСНАБЖЕНИЕ; ВОДООТВЕДЕНИЕ, ОРГАНИЗАЦИЯ СБОРА И УТИЛИЗАЦИИ ОТХОДОВ, ДЕЯТЕЛЬНОСТЬ ПО ЛИКВИДАЦИИ ЗАГРЯЗНЕНИЙ

Отгружено товаров собственного производства,
Январь – июль 2023 г., млн руб.



Водоснабжение; водоотведение,
организация сбора и утилизации
отходов, деятельность по
ликвидации загрязнений

1 215,3



Забор, очистка и
распределение воды

591,4



Сбор, обработка и утилизация
отходов; обработка вторичного сырья

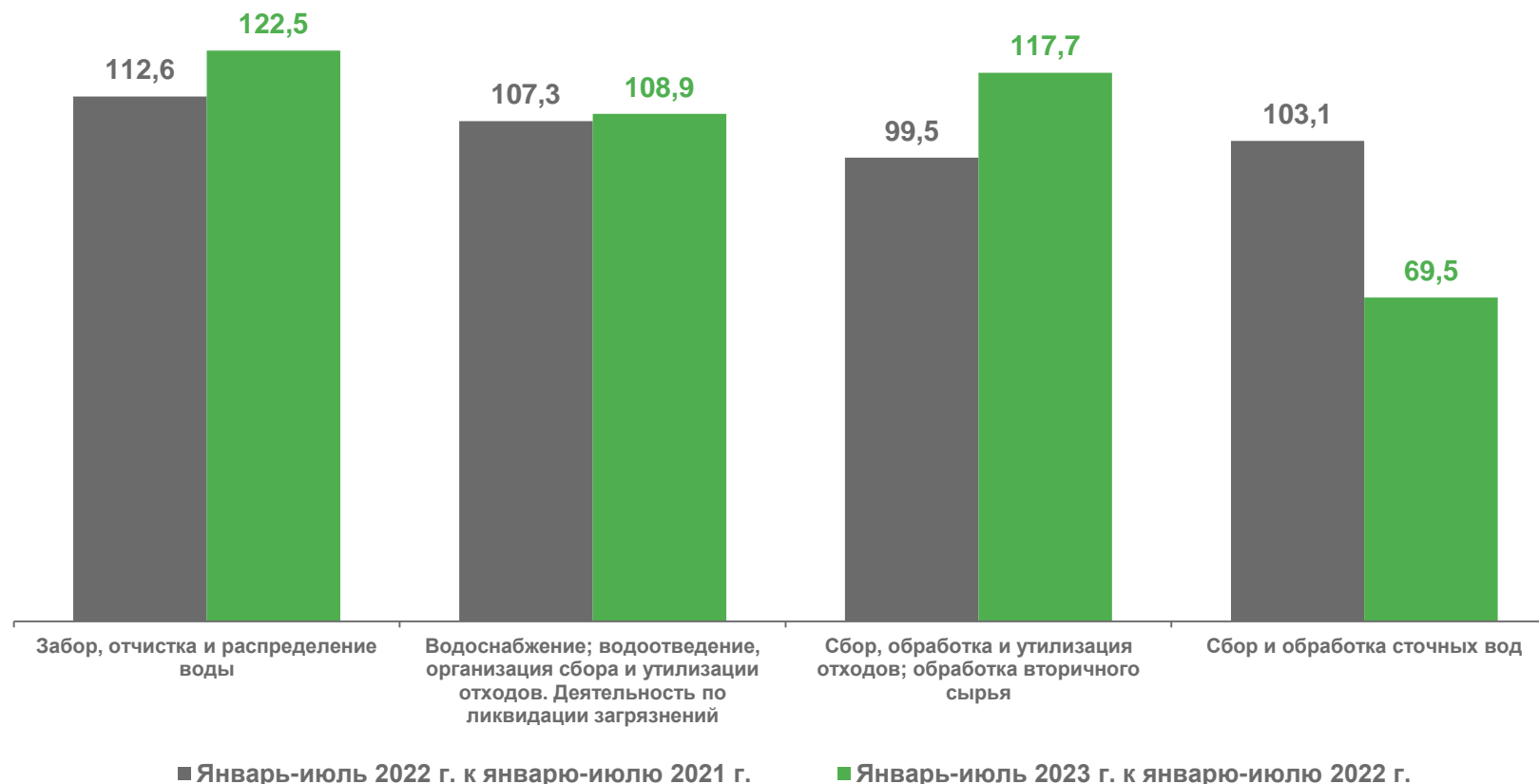
483,0



Сбор и обработка сточных вод


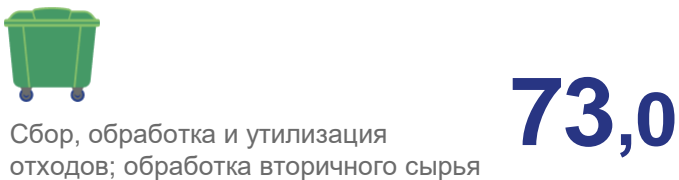

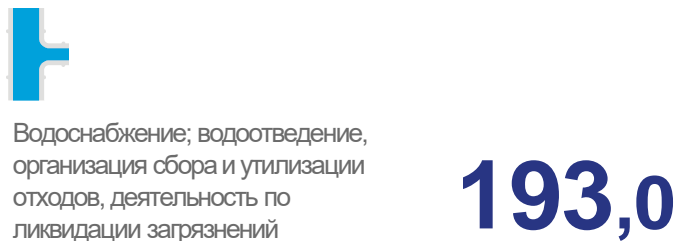
136,0

Индексы промышленного производства
К соответствующему периоду прошлого года, процентов

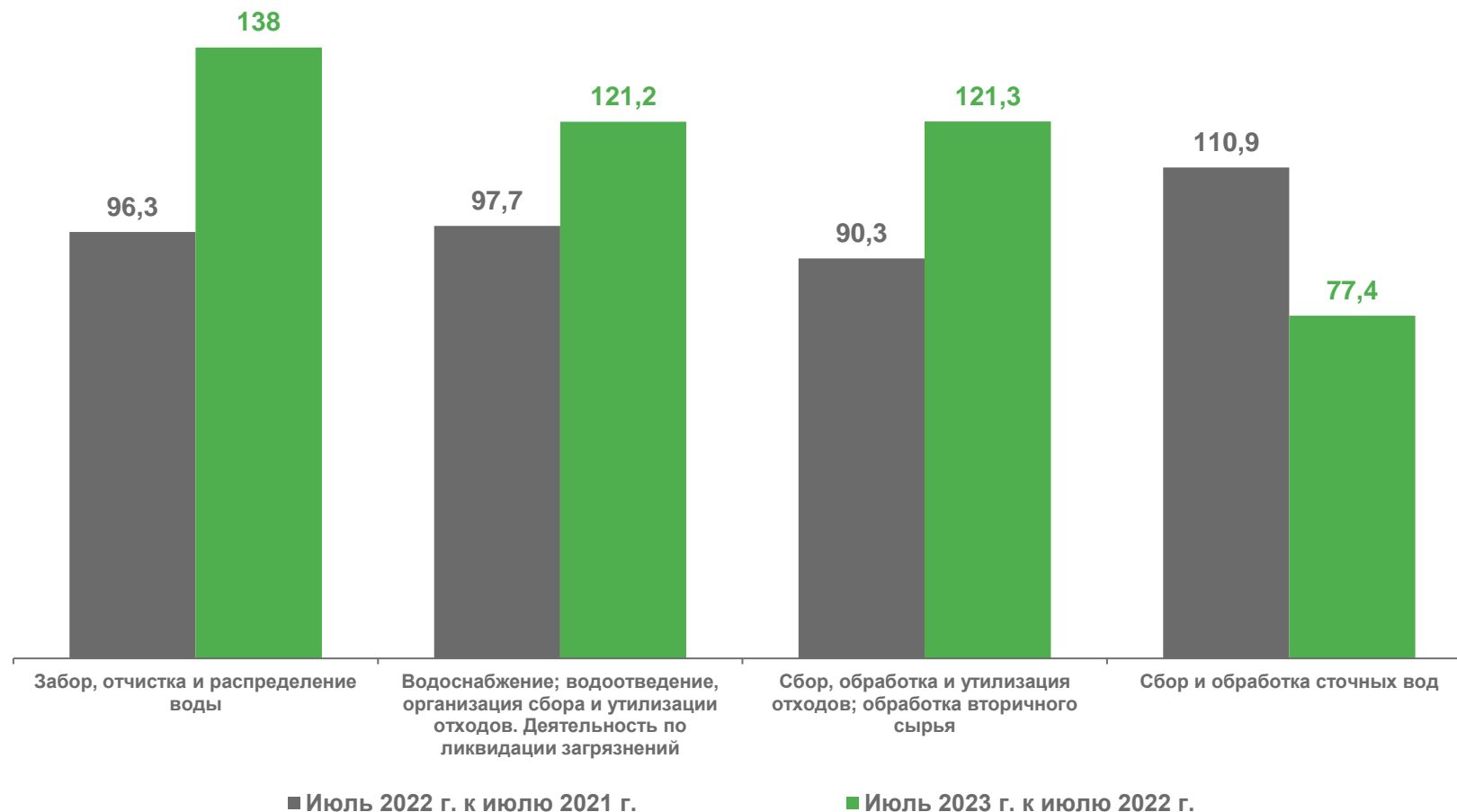


ВОДОСНАБЖЕНИЕ; ВОДООТВЕДЕНИЕ, ОРГАНИЗАЦИЯ СБОРА И УТИЛИЗАЦИИ ОТХОДОВ, ДЕЯТЕЛЬНОСТЬ ПО ЛИКВИДАЦИИ ЗАГРЯЗНЕНИЙ

Отгружено товаров собственного производства,
Июль 2023 г. млн руб.



Индексы промышленного производства
К соответствующему периоду прошлого года, процентов





ПРОИЗВОДСТВО ПИЩЕВЫХ ПРОДУКТОВ

В ЯНВАРЕ – ИЮЛЕ 2023 Г. В % К ЯНВАРЮ – ИЮЛЮ 2022 Г.

 Мясо крупного рогатого скота, свинина, баранина, козлятина, конина парные, остывшие или охлажденные	▲ 103,7	 Масло сливочное, пасты масляные, спреды и смеси топленые сливочно-растительные	▲ 111,8	 Хлеб и хлебобулочные изделия	▼ 99,1
 Мясо и субпродукты пищевые домашней птицы	100,0	 Сыры	▲ 110,0	 Кондитерские изделия	▲ 100,1
 Изделия колбасные	▲ 108,4	 Творог	▲ 127,6	 Продукция молочная для детского питания	—
 Изделия кулинарные мясные, мясосодержащие и из мяса и субпродуктов птицы охлажденные, замороженные	▼ 64,1	 Сметана	▲ 130,2	 Пиво, кроме отходов пивоварения	▲ 130,7
 Масла растительные нерафинированные	▼ 37,0	 Продукты кисломолочные (кроме творога и продуктов из творога)	▲ 129,1	 Воды минеральные природные питьевые и воды питьевые, расфасованные в емкости	▲ 118,2
 Молоко	▼ 94,4	 Мука из зерновых культур и других растительных культур, смеси из них	▲ 102,8	 Напитки безалкогольные прочие	▲ 107,7



ПРОИЗВОДСТВО НЕПРОДОВОЛЬСТВЕННЫХ ПРОДУКТОВ

В ЯНВАРЕ – ИЮЛЕ 2023 Г. В % К ЯНВАРЮ – ИЮЛЮ 2022 Г.



Изделия трикотажные или вязаные



89,3



Мыло туалетное жидкое

100,0



Костюмы и комплекты мужские
текстильные



72,8



Кирпич керамический неогнеупорный
строительный

▲ 121,1



Куртки женские текстильные



Стол� кухонные, для
столовой и гостиной

100,0



Одежда и аксессуары одежды
для детей младшего возраста
трикотажные



128,2



Обувь



63,7

